



Landelijk Coördinatiecentrum  
Patiënten Spreiding

# DAGRAPPORTAGE

28 september 2020



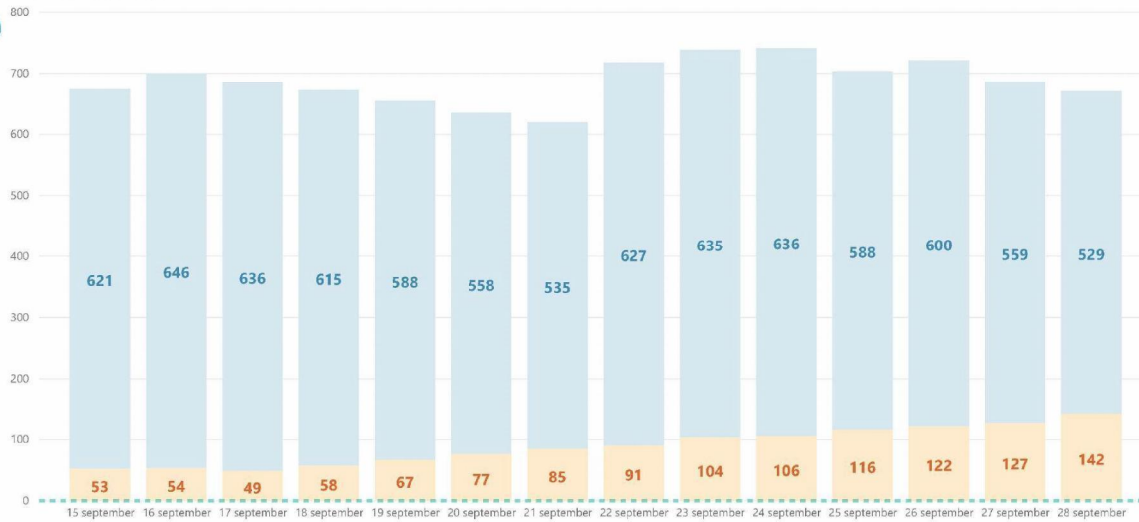
## Dagrapportage LCPS | Inhoudsopgave

-  1. IC totaal – bezetting over tijd
-  2. IC per regio – bezetting per regio voor vandaag
-  3. IC per tijd – bezetting per regio over tijd
-  4. Kliniek totaal – bezetting over tijd
-  5. Kliniek per regio – bezetting per regio voor vandaag
-  6. Kliniek per tijd – bezetting per regio over tijd



## IC over tijd | Aantal IC-bedden bezet met COVID en non-COVID:

Totale IC bezetting over tijd.



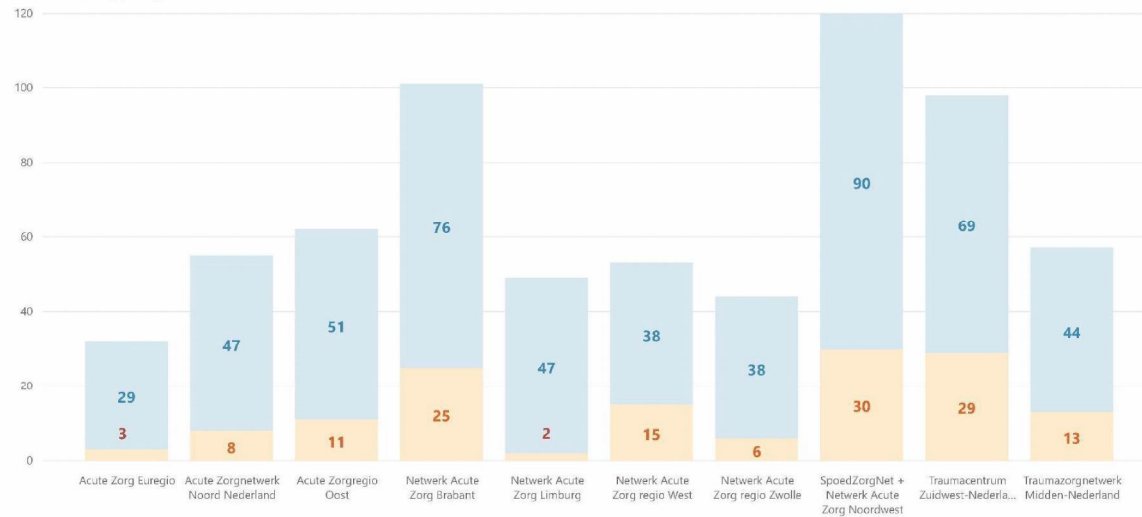
● IC: aantal bedden bezet met COVID patiënten ● IC: aantal bedden bezet met NON-COVID patiënten

Bron: uitvraag Excel "capaciteiten overzicht", ingevuld door ROAZ coördinator, tijdstip van aanleveren: 10.00



## IC per regio | Verdeling van COVID en NON-COVID in de regio's:

Totale IC bezetting per regio



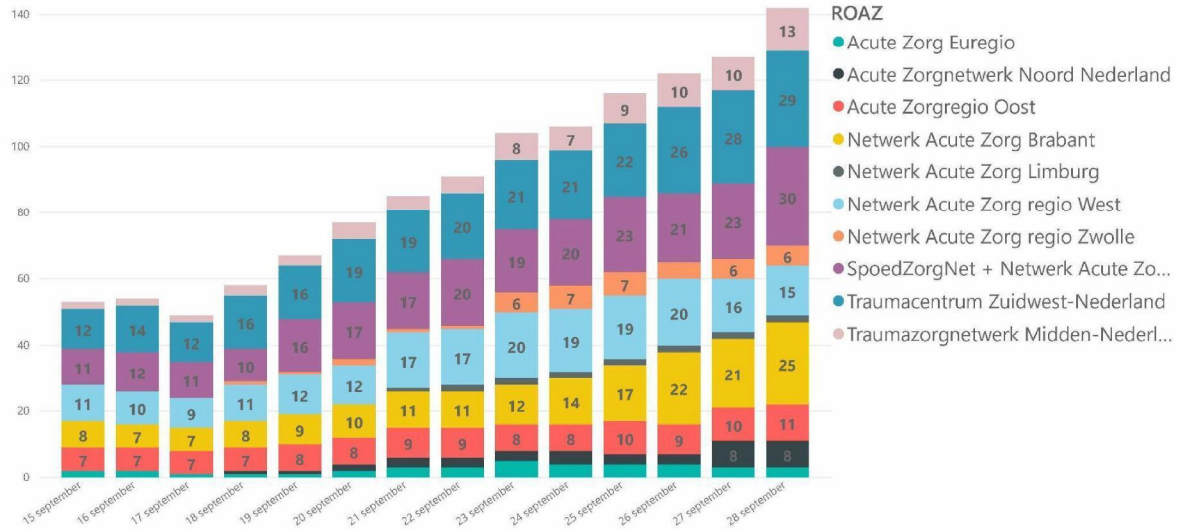
● IC: aantal bedden bezet met COVID patiënten 
 ● IC: aantal bedden bezet met NON-COVID patiënten

Bron: uitvraag Excel 'capaciteiten overzicht', ingevuld door ROAZ coördinator, tijdstip van aanleveren: 10.00



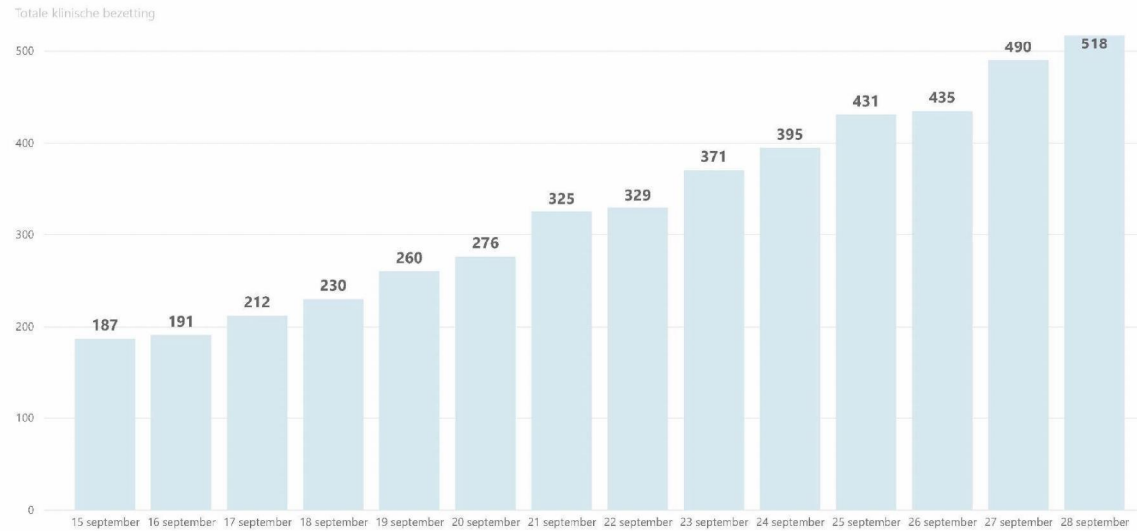
## IC over tijd | Aantal IC-bedden bezet met COVID-patiënten per regio:

Totale IC bezetting over tijd.



\*Niet voor iedere regio worden de aantallen binnen dit figuur weergegeven, dit is het geval wanneer het om relatief kleine aantallen gaat.  
Bron: uitvraag Excel "capaciteiten overzicht", ingevuld door ROAZ coördinator, tijdstip van aanleveren: 10.

## COVID kliniek | Aantal klinische bedden bezet met COVID-patiënten:

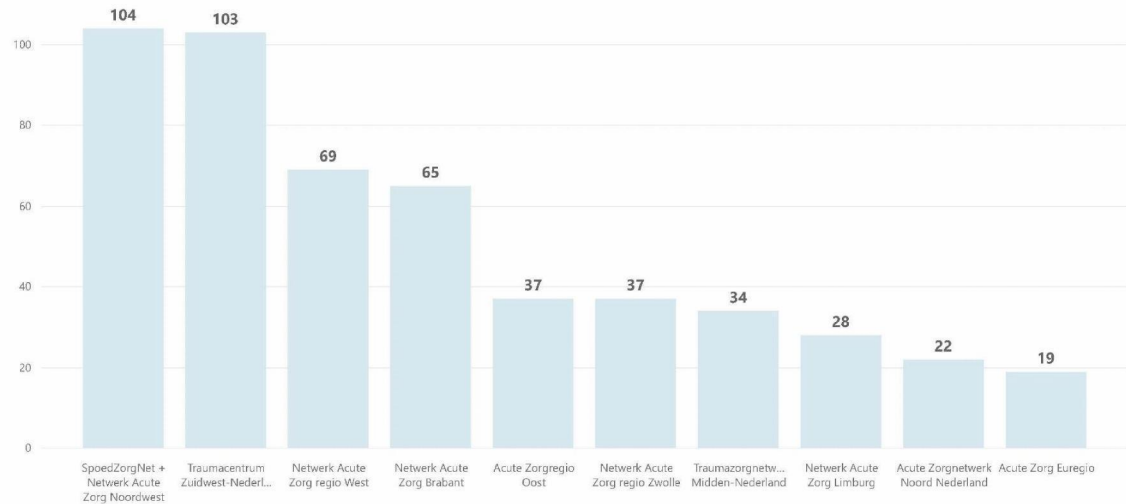


Bron: uitvraag Excel "capaciteiten overzicht", ingevuld door ROAZ coördinator, tijdstip van aanleveren: 10.00



## Kliniek per regio | Verdeling van COVID-19 in de regio's

Kliniek: aantal bedden bezet met COVID-19 patiënten per regio

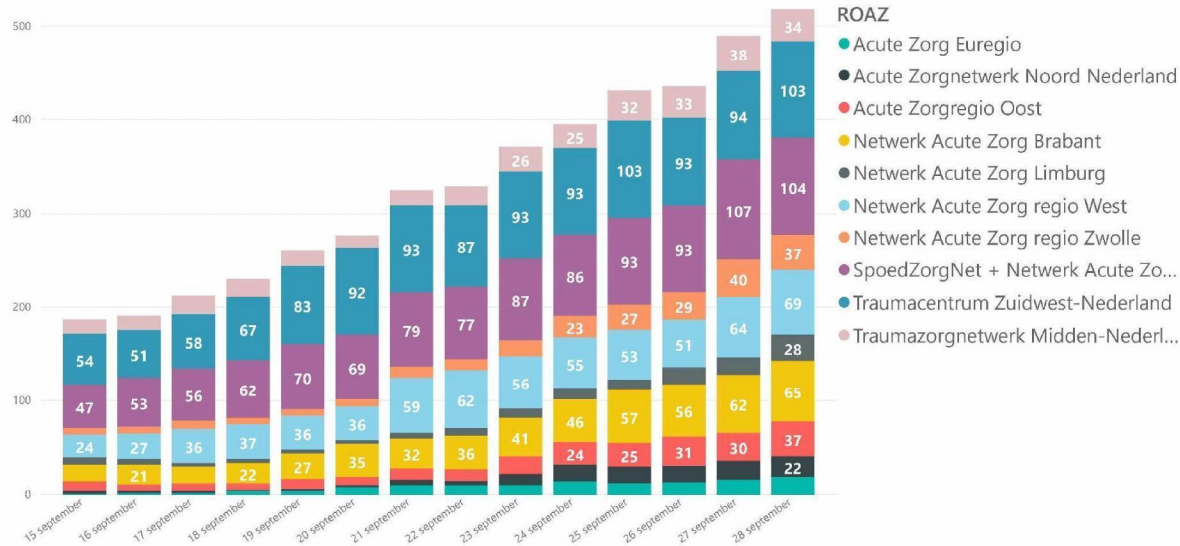


Bron: uitvraag Excel 'capaciteiten overzicht', ingevuld door ROAZ coördinator, tijdstip van aanleveren: 10.00



## Kliniek over tijd | Aantal kliniekbedden bezet met COVID-patiënten

















Totale klinische bezetting



\*Niet voor iedere regio worden de aantallen binnen dit figuur weergegeven, dit is het geval wanneer het om relatief kleine aantallen gaat.  
Bron: uitvraag Excel "capaciteiten overzicht", ingevuld door ROAZ coördinator, tijdstip van aanleveren: 10.00



**Verplaatsingen** | In de afgelopen 24 uur zijn er 10 verplaatsingen door het LCPS gerealiseerd, allen klinisch

IC patiënten		Klinische patiënten	
Maandag 28 September	Zondag 27 September	Maandag 28 September	Zondag 27 September
<p><b>0</b> # nieuwe IC aanvragen</p> 	<p><b>0</b> # nieuwe IC aanvragen</p> 	<p><b>0</b> # nieuwe klinische aanvragen</p> 	<p><b>21</b> # nieuwe klinische aanvragen</p> 
<p><b>0</b> # IC verplaatsingen</p> 	<p><b>0</b> # IC verplaatsingen</p> 	<p><b>0</b> # klinische verplaatsingen</p> 	<p><b>14</b> # klinische verplaatsingen</p> 
<p><b>0</b> # IC annuleringen</p> 	<p><b>0</b> # IC annuleringen</p> 	<p><b>3</b> # klinische annuleringen</p> 	<p><b>4</b> # klinische annuleringen</p> 
<p><b>0</b> # actieve IC aanvragen op dit moment</p> 	<p><b>0</b> # actieve IC aanvragen einde dag</p> 	<p><b>7</b> # actieve klinische aanvragen op dit moment</p> 	<p><b>7</b> # actieve klinische aanvragen einde dag</p> 

Bron: PEDD Tool, tijdstip van raadplegen: zondag om 10:30 uur



## Toelichting op de gegevens in deze rapportage

### Bezetting IC en bezetting COVID kliniek

- De getoonde bezetting is op basis van de dagelijkse uitvraag bij elke ROAZ regio om 10.00
- Er kunnen afwijkingen zijn ten opzichte van NICE of zorg-capaciteit.nl. Dit heeft zowel te maken met het tijdstip van invullen als de consistentie waarmee de verschillende systemen worden bijgewerkt door de ziekenhuizen
- Gehanteerde definities:

**1. IC: aantal bedden bezet met COVID patiënten**

Aantal IC-bedden dat is bezet met bewezen\* COVID patiënten (patiënten die COVID-verdacht zijn worden hier niet meegeteld).

**2. IC: aantal bedden bezet met NON-COVID**

Aantal IC-bedden dat is bezet met NON-COVID patiënten (patiënten die COVID-verdacht zijn worden hier wel meegeteld).

**3. Kliniek: aantal bedden bezet met COVID patiënten**

Aantal klinische bedden dat is bezet met bewezen\* COVID patiënten (patiënten die COVID-verdacht zijn worden dus niet meegeteld).

\*Bewezen COVID-patiënt: is een patiënt die positief is getest op COVID. De patiënt valt onder bewezen COVID-patiënt tot aan zijn/haar ontslag en dient dus zo lang genoteerd te worden als COVID patiënt.

### Verplaatsingen

- Cijfers zijn gebaseerd op aanvragen tot het verplaatsen van patiënten die binnen zijn gekomen bij het LCPS vanuit de verschillende RCPS'en in Nederland
- Het LCPS voert momenteel actief (bovenregionale) verplaatsingen uit
- Het LCPS behandelt verzoeken tot verplaatsing tussen ROAZ regio's voor klinische én IC patiënten
- Verzoeken worden per kalenderdag verwerkt (00:00u tot 23:59u). Een verzoek dat aan het einde van de dag nog open staat zal de volgende dag meegenomen worden als een actieve aanvraag
- Een verzoek wordt gerekend als "Patiënt vervoerd" als deze gearriveerd is of onderweg naar de bestemming na bevestiging en akkoord van zowel het overplaatsende als ontvangende ziekenhuis